

Der Gehwagen-Klassiker: GW 120



Der GW 120:

- gibt den Benutzern mehr Sicherheit, Unabhängigkeit und Lebensqualität
- hilft Fixierungen zu vermeiden
- Polstersitz aus hygienischem PU-Schaum
- Sicherheitsbügel mit Sicherheitsgurt
- umlaufender Sicherheitsrahmen
- große Wendigkeit durch 6 hochwertige Doppelaufrollen, Ø 75 mm, 4 mit Feststeller
- benutzerbezogene Einstellung durch einfache, 6-fache Höhenverstellung mit Komfort-Clips
- praktische Tasche
- belastbar bis 150 kg
- Hilfsmittelnummer: 10.46.02.0006




Technische Daten und Farben




Wählen Sie Ihre Farben:

Polstersitz aus PU-Schaum bei GW 120



Beschichtetes, dichtes Textilgewebe für Sitzpolster bei GW 120 Maxi und Mini



Textilene®-Gewebe für Rückenbespannung und Tasche



Modell	Länge	Breite	Sitzhöhe	Griffhöhe	Gesamthöhe	Sitztiefe	Sitzbreite	Belastbarkeit
GW 120	995	785	520-670	785-935	1075-1225	325	445	150 kg
GW 120 Mini	890	720	390-540	595-745	885-1035	260	385	150 kg
GW 120 Maxi	1130	840	450-600	750-900	1040-1190	345	500	200 kg
Combo Walker	1055	785		1020-1170	1150-1300			150 kg

Alle Maßangaben in Millimeter. Sondermaße auf Anfrage. Druckfehler und technische Änderungen vorbehalten.

RCN – unschlagbar in Qualität, Leistung und Preis!

RCN Medizin- und Rehathechnik GmbH

Hauptstraße 4 · 55471 Sargenroth · Tel. 06761-9197-0
Fax 06761-9197-70 · info@rcn-medizin.de

www.rcn-medizin.de



Der RCN-Walker: Bewegung, aber sicher!



Sturzprophylaxe

Unabhängigkeit

Lebensqualität

Sicherheit

Mobilität



09/2013

Mehr als nur eine Gehhilfe!

Der RCN-Gehwagen bietet wie keine andere Gehhilfe, dem bewegungseingeschränkten Benutzer mehr Sicherheit beim Gehen. Er wurde speziell für die Mobilisierung und das Bewegungstraining von Menschen mit eingeschränkter Mobilität entwickelt und ist das ideale Hilfsmittel für sturzgefährdete Menschen. Er unterstützt die Bewegungstherapie und regt sturzgefährdete Menschen zu mehr Eigenmobilität an. Der rundum geschlossene Rahmen mit integriertem Polstersitz, der Sicherheitsbügel und -gurt vermitteln ein Gefühl der Sicherheit. Sich jederzeit selbst setzen zu können oder von dem Sicherheitsgurt aufgefangen zu werden, nimmt die Angst vor folgenschweren Stürzen. Dies wirkt sich positiv auf die Bewegungsbereitschaft und auf das Allgemeinbefinden der Benutzer aus und hilft Fixierungen zu vermeiden. Der Gehwagen erfüllt eine wichtige Brückenfunktion zwischen dem klassischen Rollator und dem Rollstuhl.

gel und -gurt vermitteln ein Gefühl der Sicherheit. Sich jederzeit selbst setzen zu können oder von dem Sicherheitsgurt aufgefangen zu werden, nimmt die Angst vor folgenschweren Stürzen. Dies wirkt sich positiv auf die Bewegungsbereitschaft und auf das Allgemeinbefinden der Benutzer aus und hilft Fixierungen zu vermeiden. Der Gehwagen erfüllt eine wichtige Brückenfunktion zwischen dem klassischen Rollator und dem Rollstuhl.

Mit wenigen einfachen Handgriffen ist der Gehwagen auf den Benutzer eingestellt.



Der Gehwagen wird für den Benutzer vorbereitet durch Feststellen der Rollen, Öffnen des Sicherheitsgurtes und Öffnen des Sicherheitsbügels.

Der Benutzer wird dann in den Gehwagen geführt, und der Gehwagen wird auf die optimale Höhe für den Benutzer eingestellt.



Nachdem die Höhe eingestellt ist, kann der Sicherheitsbügel geschlossen und der Sicherheitsgurt an diesem straff befestigt werden, während der Benutzer bequem sitzt.

Die ersten Gehübungen müssen immer unter Begleitung durchgeführt werden. Danach entscheidet die Pflegefachkraft, ob der Benutzer selbstständig oder nur in Begleitung gehen kann.

Produktmerkmale und

Optionen

GIH Infusionsflaschenhalter

GSB Servierbrett/Therapietisch

Sicherheitsgurt, serienmäßig. Optional mit Gurtpolster **GGP**

Höhenverstellung, 6-fach, serienmäßig

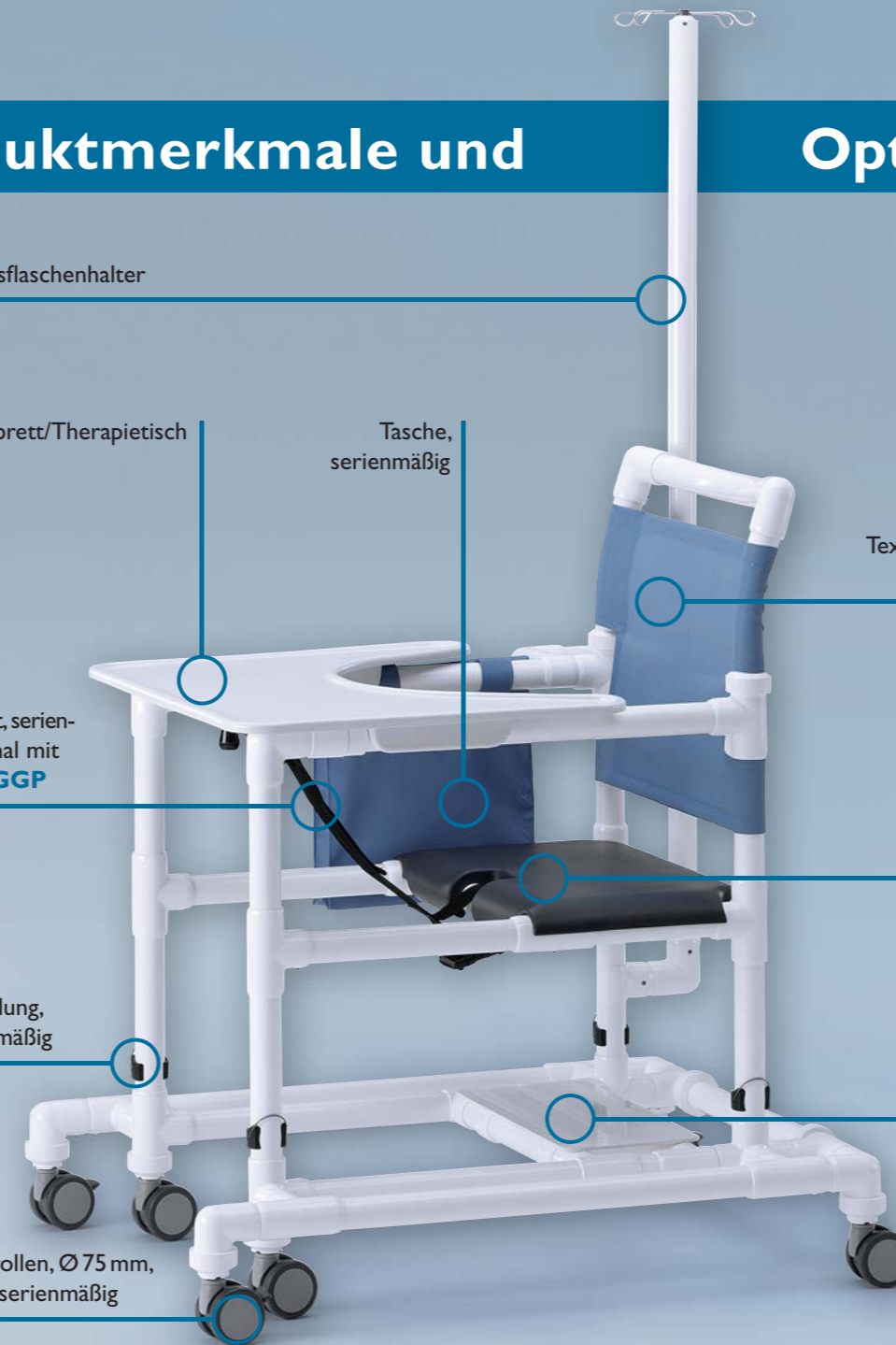
6 Doppelaufrollen, Ø 75 mm, 4 feststellbar, serienmäßig

Tasche, serienmäßig

Rückenbepannung aus Textilene®-Gewebe, serienmäßig

Polstersitz aus PU-Schaum, serienmäßig

GFT Fußstütze verschieb- und abnehmbar



Sicherheitsrahmen, serienmäßig



Sicherheitsbügel, serienmäßig



Höhenverstellung, 6-fach, serienmäßig



GGP Gurtpolster



GKGW Gelkissen mit Bezug



GL Gleiter, kein Wegrollen

Unsere Modellvariationen

GW 120 Maxi

Unser Modell für große und schwergewichtige Personen.



- bis 200 kg belastbar
- Sitzpolster aus dichtem, beschichtetem Textilgewebe

GW 120 Mini

Unser Modell für Personen mit geringer Körpergröße.



- Körpergröße bis 155 cm
- Sitzpolster aus dichtem, beschichtetem Textilgewebe

Combo-Walker CW 300

Dieser Gehtrainer wird insbesondere bei Patienten zum Mobilitätstraining eingesetzt, die sich nicht mehr ausreichend sicher mit den Händen abstützen können. Die gepolsterte Unterarmauflage ist so positioniert, dass die Unterarme bis zum Ellbogen optimal abgestützt sind.

Falls erforderlich, kann der Patient mittels eines Gurtes mit integriertem Sitz zusätzlich gesichert werden, wodurch auch die Möglichkeit eines Intervalltrainings – abwechselnd gehen und sitzen – ermöglicht wird. Der obere Rahmen mit Polsterauflage und Sitzgurtaufhängung ist höhenverstellbar von 1020 mm bis 1170 mm in 25-mm-Schritten. Optionen auf Anfrage.

